

# an平均賃金レポート（2011年11月発行号）

～求人募集時の平均給与・エリア別格差・月毎の変動等～

## Contents

<b>1</b>	<b>平均賃金調査</b> <全国・エリア別概要>	2011年10月	P1
<b>2</b>	<b>平均賃金調査</b> <エリア別詳細> (職種詳細別：平均時給、高時給BEST10)	2011年10月	
	・全国		P2
	・北海道エリア		P3
	・関東エリア		P4
	・東海エリア		P5
	・関西エリア		P6
	・九州エリア		P7

### 【調査概要】

- ◆集計対象広告
  - ・弊社発行のアルバイト系求人メディア シゴト情報「an」に掲載された求人広告から、下記条件の求人広告を除き集計。  
(除外対象)...人材派遣業 / 接客を含む酒類提供職種
- ◆集計対象エリア
  - ・求人募集広告の所在地が「北海道」「関東」「東海」「関西」「九州」の5エリアの広告。

# 1 平均賃金調査 <全国・エリア別 概要>

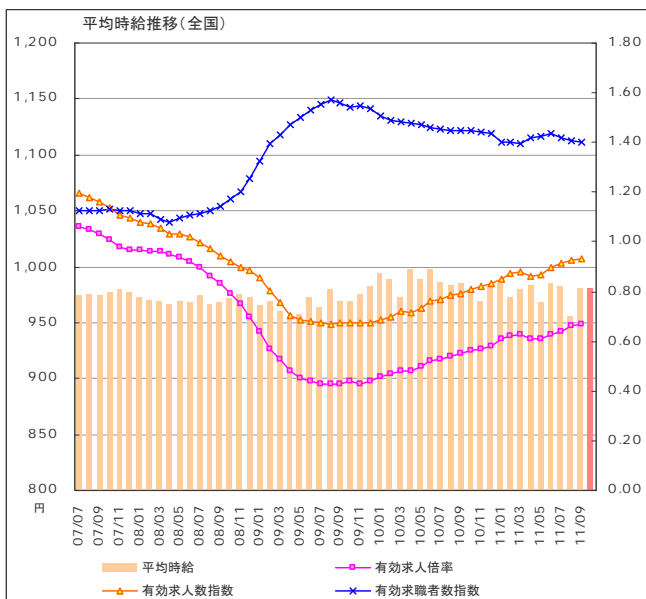
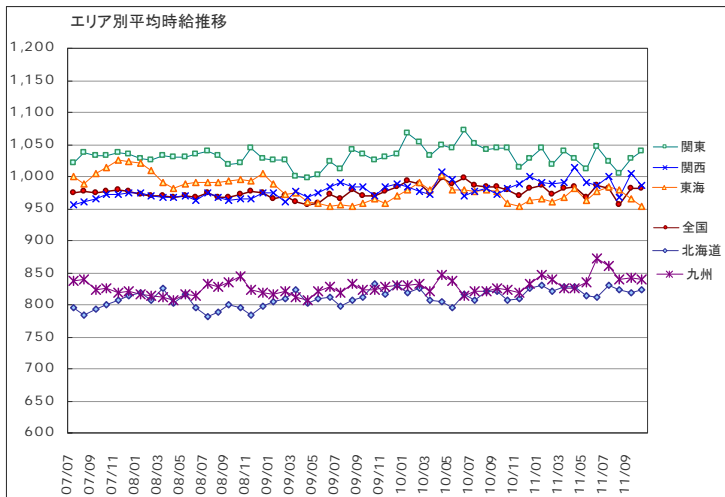
## ～10月の全国平均時給は982円。前月から1円増～

2011年10月の全国平均時給は982円(前月981円、前年同月980円)で前月差1円増加し、前年比では0.2%増加した。エリア別に見ると「関東エリア」が1,040円でもっとも高く、次いで「関西エリア」(987円)、「東海エリア」(955円)となっている。全国の平均時給を職種別に見ると「専門職系」が1,208円で最も高く、次いで「運輸職系」(1,026円)、「サービス系」(1,015円)となっている。

付表)2011年10月 職種別平均時給

金額単位:円

職種	北海道			関東			東海			関西			九州			エリア計		
	平均時給	前月増加率	前年増加率	平均時給	前月増加率	前年増加率	平均時給	前月増加率	前年増加率	平均時給	前月増加率	前年増加率	平均時給	前月増加率	前年増加率	平均時給	前月増加率	前年増加率
専門職系	¥902	-2.9%	-0.6%	¥1,339	10.8%	0.9%	¥1,090	-10.2%	1.6%	¥1,183	-9.8%	1.3%	¥953	6.4%	8.3%	¥1,208	0.6%	0.3%
事務系	¥893	2.8%	5.4%	¥1,072	-1.1%	-3.9%	¥1,000	8.6%	4.0%	¥1,001	-0.3%	-1.9%	¥910	-1.4%	-1.3%	¥1,002	0.7%	-2.3%
販売系	¥792	0.6%	1.3%	¥981	1.1%	0.4%	¥899	0.0%	-0.2%	¥941	0.7%	0.3%	¥810	1.2%	1.1%	¥934	0.5%	0.6%
フード系	¥756	1.5%	1.4%	¥979	-0.1%	0.4%	¥904	-0.8%	1.4%	¥891	-0.4%	0.6%	¥796	-0.7%	2.1%	¥918	-0.1%	0.8%
サービス系	¥802	-1.7%	-2.7%	¥1,060	1.4%	0.6%	¥951	0.2%	-4.4%	¥1,064	2.0%	1.6%	¥839	-1.4%	1.4%	¥1,015	1.2%	1.0%
運輸職系	¥813	-4.2%	2.5%	¥1,099	5.2%	6.5%	¥1,013	-0.4%	-0.3%	¥1,050	1.9%	3.8%	¥838	2.7%	2.0%	¥1,026	1.8%	2.7%
技能・労務系	¥773	0.7%	1.6%	¥973	-3.8%	-1.6%	¥990	0.8%	3.1%	¥966	-0.4%	2.5%	¥884	0.9%	6.3%	¥954	-0.6%	1.3%
総計	¥822	0.3%	1.9%	¥1,040	1.3%	-0.4%	¥955	-1.1%	-0.4%	¥987	-1.7%	0.4%	¥840	-0.1%	2.0%	¥982	0.0%	0.2%



厚生労働省発表2011年9月の全国の有効求人倍率(季節調整値)は0.67倍と前月を0.01ポイント上回った。  
有効求職者数(季節調整値)は前月の0.5%減、対する有効求人数は(同)0.5%増となった。

【全国平均賃金:調査概要】

- ◆集計対象広告
  - ・弊社発行のアルバイト系求人メディア シゴト情報「an」に掲載された求人広告から、下記条件の求人広告を除き集計。(除外対象)...人材派遣業/接客を含む酒類提供職種
- ◆集計対象エリア
  - ・求人募集広告の所在地が「北海道」「関東」「東海」「関西」「九州」の5エリアの広告。

【有効求人倍率・有効求人数指数・有効求職者数指数について】

- ・有効求人倍率...厚生労働省発表時の季節調整値を使用。
- ・有効求人数指数・有効求職者数指数...有効求人・求職者数(季節調整値)をベースに2004年1月の有効求人数を1として指数化。
- ※それぞれ、2010年12月以前については、新季節指数により改定された数値に差し替え済。

## 2 平均賃金調査 <エリア別詳細:全国>

付表1) 2011年10月 全国 職種別平均時給

大分類	職種詳細	2011年10月	
専門職系	看護師	¥1,375	
	歯科助手・衛生士	¥1,005	
	福祉・介護・保育	¥1,022	
	薬剤師	¥2,044	
	デザイナー	¥1,042	
	WEBデザイナー	¥930	
	編集・制作	¥962	
	マスコミ	¥953	
	インストラクター	¥882	
	家庭教師	¥1,717	
	塾講師	¥1,884	
	エンジニア	¥996	
	サポート	¥1,136	
	プログラマー	¥1,013	
	建築・土木	¥965	
	技術職	¥1,072	
	製造	¥918	
	専門職系 計		¥1,208
	事務系	受付・秘書	¥932
		事務・アシスタント	¥976
コールセンター		¥1,052	
事務系 計		¥1,002	
販売系	コンビニスタッフ	¥818	
	販売	¥977	
	アパレル販売	¥895	
	レジ・包装	¥870	
販売系 計		¥934	

大分類	職種詳細	2011年10月
フード系	バーテンダー	¥1,144
	ホールスタッフ	¥919
	居酒屋店員	¥931
	カフェスタッフ	¥892
	厨房・キッチン	¥904
	デリバリー	¥907
	ファーストフード	¥860
	フード系 計	
サービス系	カラオケ・漫画喫茶	¥836
	ゲーム・パチンコ	¥1,186
	施設スタッフ	¥856
	ガソリンスタンド	¥897
	キャンペーン・PR	¥1,182
	警備	¥912
	店舗スタッフ	¥865
	ホテル・トラベル	¥879
	ブティックホテル	¥859
	エステ・マッサージ	¥961
理容・美容	¥977	
サービス系 計		¥1,015
運輸職系	新聞配達	¥981
	配送・郵便・運転手	¥996
	引越スタッフ	¥1,078
運輸職系 計		¥1,026
技能・労務系	軽作業	¥952
	清掃	¥898
	製造工	¥980
技能・労務系 計		¥954
総計		¥982

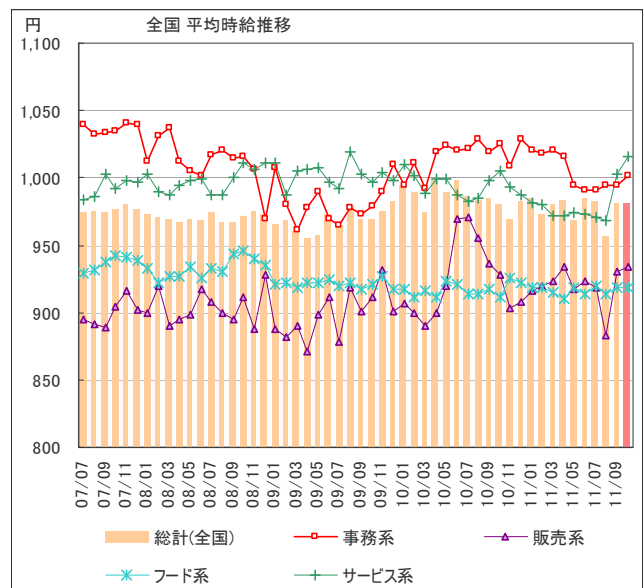
※単位:円 サンプル数10未満は“-”表示。

付表2) 2011年10月 全国 職種別平均時給 高時給BEST10

	職種詳細	2011年10月
1	薬剤師	¥2,044
2	塾講師	¥1,884
3	家庭教師	¥1,717
4	看護師	¥1,375
5	ゲーム・パチンコ	¥1,186
6	キャンペーン・PR	¥1,182
7	営業・企画営業	¥1,152
8	バーテンダー	¥1,144
9	サポート	¥1,136
10	引越スタッフ	¥1,078

【全国平均賃金調査概要】

- ◆集計対象広告
  - ・弊社発行のアルバイト系求人メディア「シゴト情報an」に掲載された求人広告から、下記条件の求人広告を除き集計。  
(除外対象)...人材派遣業/接客を含む酒類提供職種
- ◆集計対象エリア
  - ・求人募集広告の所在地が「北海道」「関東」「東海」「関西」「九州」の5エリア。



## 2 平均賃金調査 <エリア別詳細:北海道エリア>

付表1) 2011年10月 北海道 職種別平均時給

大分類	職種詳細	2011年10月	
専門職系	看護師	¥1,172	
	歯科助手・衛生士	¥854	
	福祉・介護・保育	¥857	
	薬剤師	—	
	デザイナー	—	
	WEBデザイナー	¥773	
	編集・制作	¥825	
	マスコミ	—	
	インストラクター	¥716	
	家庭教師	¥1,597	
	塾講師	¥1,200	
	エンジニア	—	
	サポート	—	
	プログラマー	—	
	建築・土木	—	
	技術職	—	
	製造	—	
	専門職系 計		¥902
	事務系	受付・秘書	¥800
事務・アシスタント		¥763	
コールセンター		¥913	
事務系 計		¥893	
販売系	コンビニスタッフ	¥705	
	販売	¥779	
	アパレル販売	¥804	
	レジ・包装	¥723	
販売系 計		¥792	

大分類	職種詳細	2011年10月
フード系	バーテンダー	¥940
	ホールスタッフ	¥767
	居酒屋店員	¥768
	カフェスタッフ	¥744
	厨房・キッチン	¥734
	デリバリー	¥724
	ファーストフード	¥705
	フード系 計	
サービス系	カラオケ・漫画喫茶	¥724
	ゲーム・パチンコ	¥974
	施設スタッフ	¥720
	ガソリンスタンド	¥751
	キャンペーン・PR	¥1,000
	警備	¥781
	店舗スタッフ	¥812
	ホテル・トラベル	¥714
	ブティックホテル	¥705
	エステ・マッサージ	¥806
	理容・美容	¥801
サービス系 計		¥802
運輸職系	新聞配達	—
	配送・郵便・運転手	¥813
	引越スタッフ	—
運輸職系 計		¥813
技能・労務系	軽作業	¥825
	清掃	¥728
	製造工	¥795
技能・労務系 計		¥773
総計		¥822

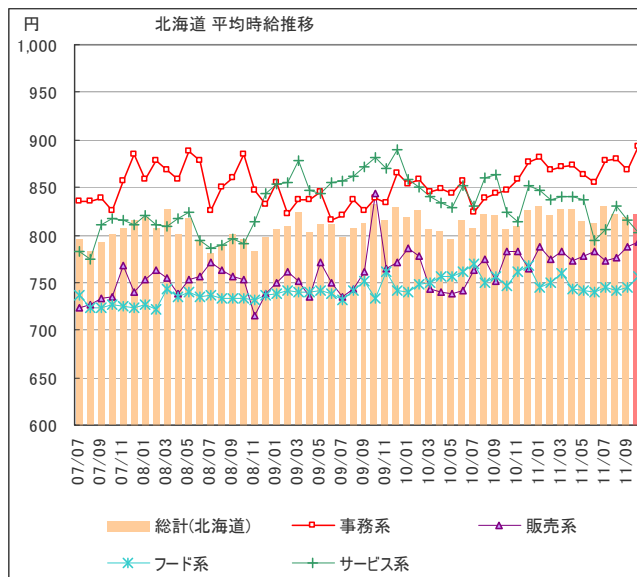
※単位:円 サンプル数10未満は“—”表示。

付表2) 2011年10月 北海道 職種別平均時給 高時給BEST10

	職種詳細	2011年10月
1	家庭教師	¥1,597
2	塾講師	¥1,200
3	看護師	¥1,172
4	キャンペーン・PR	¥1,000
5	ゲーム・パチンコ	¥974
6	バーテンダー	¥940
7	コールセンター	¥913
8	福祉・介護・保育	¥857
9	歯科助手・衛生士	¥854
10	軽作業	¥825

【北海道エリア平均賃金:調査概要】

- ◆集計対象広告
  - ・弊社発行のアルバイト系求人メディア「シゴト情報an」に掲載された求人広告から、下記条件の求人広告を除き集計。
  - (除外対象)...人材派遣業/接客を含む酒類提供職種
- ◆集計対象エリア
  - ・求人募集広告の所在地が「北海道エリア」の広告。



## 2 平均賃金調査 <エリア別詳細:関東エリア>

付表1) 2011年10月 関東 職種別平均時給

大分類	職種詳細	2011年10月	
専門職系	看護師	¥1,455	
	歯科助手・衛生士	¥1,011	
	福祉・介護・保育	¥1,104	
	薬剤師	¥1,997	
	デザイナー	¥1,042	
	WEBデザイナー	¥976	
	編集・制作	¥990	
	マスコミ	¥1,076	
	インストラクター	¥931	
	家庭教師	¥1,965	
	塾講師	¥2,046	
	エンジニア	¥1,000	
	サポート	¥1,136	
	プログラマー	¥895	
	建築・土木	¥1,062	
	技術職	¥1,269	
	製造	¥1,000	
	専門職系 計		¥1,339
	事務系	受付・秘書	¥982
		事務・アシスタント	¥1,053
コールセンター		¥1,168	
事務系 計		¥1,072	
販売系	コンビニスタッフ	¥864	
	販売	¥1,025	
	アパレル販売	¥931	
	レジ・包装	¥908	
販売系 計		¥981	

大分類	職種詳細	2011年10月
フード系	バーテンダー	¥1,227
	ホールスタッフ	¥981
	居酒屋店員	¥1,011
	カフェスタッフ	¥947
	厨房・キッチン	¥976
	デリバリー	¥941
	ファーストフード	¥895
フード系 計		¥979
サービス系	カラオケ・漫画喫茶	¥888
	ゲーム・パチンコ	¥1,209
	施設スタッフ	¥878
	ガソリンスタンド	¥930
	キャンペーン・PR	¥1,205
	警備	¥1,000
	店舗スタッフ	¥949
	ホテル・トラベル	¥905
	ブティックホテル	¥890
	エステ・マッサージ	¥998
理容・美容	¥1,094	
サービス系 計		¥1,060
運輸職系	新聞配達	¥1,071
	配送・郵便・運転手	¥1,105
	引越スタッフ	¥989
運輸職系 計		¥1,099
技能・労務系	軽作業	¥937
	清掃	¥1,044
	製造工	¥994
技能・労務系 計		¥973
総計		¥1,040

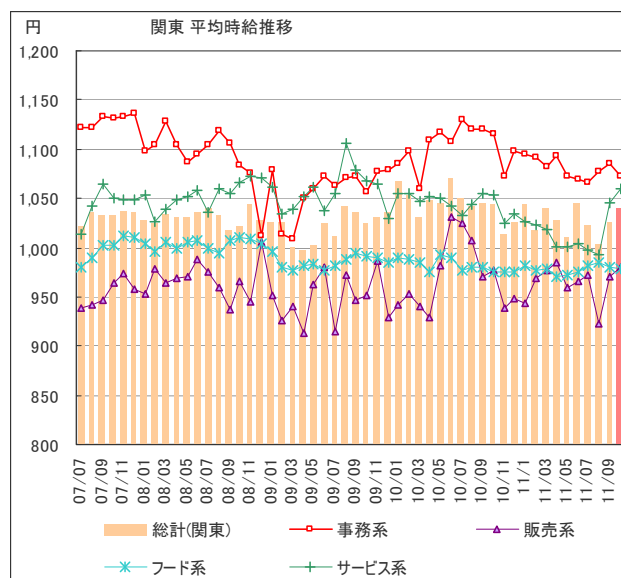
※単位:円 サンプル数10未満は“-”表示。

付表2) 2011年10月 関東 職種別平均時給 高時給BEST10

	職種詳細	2011年10月
1	塾講師	¥2,046
2	薬剤師	¥1,997
3	家庭教師	¥1,965
4	看護師	¥1,455
5	技術職	¥1,269
6	バーテンダー	¥1,227
7	ゲーム・パチンコ	¥1,209
8	営業・企画営業	¥1,207
9	キャンペーン・PR	¥1,205
10	コールセンター	¥1,168

【関東エリア平均賃金:調査概要】

- ◆集計対象広告
  - ・弊社発行のアルバイト系求人メディア「シゴト情報an」に掲載された求人広告から、下記条件の求人広告を除き集計。  
(除外対象)...人材派遣業 / 接客を含む酒類提供職種
- ◆集計対象エリア
  - ・求人募集広告の所在地が「関東エリア」の広告。



## 2 平均賃金調査 <エリア別詳細:東海エリア>

付表1) 2011年10月 東海 職種別平均時給

大分類	職種詳細	2011年10月	
専門職系	看護師	¥1,403	
	歯科助手・衛生士	¥952	
	福祉・介護・保育	¥976	
	薬剤師	¥1,500	
	デザイナー	—	
	WEBデザイナー	¥1,074	
	編集・制作	¥884	
	マスコミ	¥900	
	インストラクター	¥837	
	家庭教師	¥1,808	
	塾講師	¥1,292	
	エンジニア	¥900	
	サポート	—	
	プログラマー	¥900	
	建築・土木	¥969	
	技術職	—	
	製造	¥864	
	専門職系 計		¥1,090
	事務系	受付・秘書	¥912
		事務・アシスタント	¥960
コールセンター		¥1,113	
事務系 計		¥1,000	
販売系	コンビニスタッフ	¥789	
	販売	¥931	
	アパレル販売	¥906	
	レジ・包装	¥900	
販売系 計		¥899	

大分類	職種詳細	2011年10月	
フード系	バーテンダー	¥1,211	
	ホールスタッフ	¥903	
	居酒屋店員	¥915	
	カフェスタッフ	¥875	
	厨房・キッチン	¥886	
	デリバリー	¥904	
	ファーストフード	¥861	
	フード系 計		¥904
	サービス系	カラオケ・漫画喫茶	¥867
		ゲーム・パチンコ	¥1,163
施設スタッフ		¥889	
ガソリンスタンド		¥878	
キャンペーン・PR		¥1,184	
警備		¥949	
店舗スタッフ		¥794	
ホテル・トラベル		¥869	
ブティックホテル		¥890	
エステ・マッサージ		¥902	
理容・美容		¥918	
サービス系 計		¥951	
運輸職系	新聞配達	¥1,025	
	配送・郵便・運転手	¥988	
	引越スタッフ	¥1,074	
運輸職系 計		¥1,013	
技能・労務系	軽作業	¥998	
	清掃	¥853	
	製造工	¥1,030	
技能・労務系 計		¥990	
総計		¥955	

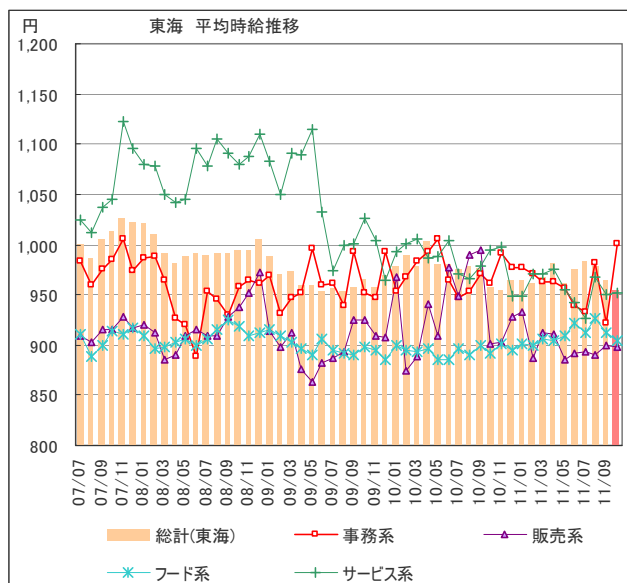
※単位:円 サンプル数10未満は“—”表示。

付表2) 2011年10月 東海 職種別平均時給 高時給BEST10

	職種詳細	2011年10月
1	家庭教師	¥1,808
2	薬剤師	¥1,500
3	看護師	¥1,403
4	塾講師	¥1,292
5	営業・企画営業	¥1,220
6	バーテンダー	¥1,211
7	キャンペーン・PR	¥1,184
8	ゲーム・パチンコ	¥1,163
9	コールセンター	¥1,113
10	WEBデザイナー	¥1,074

【東海エリア平均賃金:調査概要】

- ◆集計対象広告
  - ・弊社発行のアルバイト系求人メディア「シゴト情報an」に掲載された求人広告から、下記条件の求人広告を除き集計。  
(除外対象)...人材派遣業/接客を含む酒類提供職種
- ◆集計対象エリア
  - ・求人募集広告の所在地が「東海エリア」の広告。



## 2 平均賃金調査 <エリア別詳細:関西エリア>

付表1) 2011年10月 関西 職種別平均時給

大分類	職種詳細	2011年10月	
専門職系	看護師	¥1,349	
	歯科助手・衛生士	¥1,168	
	福祉・介護・保育	¥984	
	薬剤師	¥2,111	
	デザイナー	—	
	WEBデザイナー	¥887	
	編集・制作	¥982	
	マスコミ	¥831	
	インストラクター	¥832	
	家庭教師	¥1,332	
	塾講師	¥1,548	
	エンジニア	¥1,200	
	サポート	—	
	プログラマー	¥1,190	
	建築・土木	¥898	
	技術職	¥1,021	
	製造	¥903	
	専門職系 計		¥1,183
	事務系	受付・秘書	¥912
		事務・アシスタント	¥926
コールセンター		¥1,133	
事務系 計		¥1,001	
販売系	コンビニスタッフ	¥821	
	販売	¥981	
	アパレル販売	¥890	
	レジ・包装	¥849	
販売系 計		¥941	

大分類	職種詳細	2011年10月
フード系	バーテンダー	¥1,088
	ホールスタッフ	¥893
	居酒屋店員	¥904
	カフェスタッフ	¥851
	厨房・キッチン	¥874
	デリバリー	¥832
	ファーストフード	¥839
	フード系 計	
サービス系	カラオケ・漫画喫茶	¥841
	ゲーム・パチンコ	¥1,210
	施設スタッフ	¥848
	ガソリンスタンド	¥877
	キャンペーン・PR	¥1,265
	警備	¥881
	店舗スタッフ	¥877
	ホテル・トラベル	¥943
	ブティックホテル	¥841
	エステ・マッサージ	¥1,005
	理容・美容	¥915
サービス系 計		¥1,064
運輸職系	新聞配達	¥796
	配送・郵便・運転手	¥957
	引越スタッフ	¥1,106
運輸職系 計		¥1,050
技能・労務系	軽作業	¥970
	清掃	¥890
	製造工	¥995
技能・労務系 計		¥966
総計		¥987

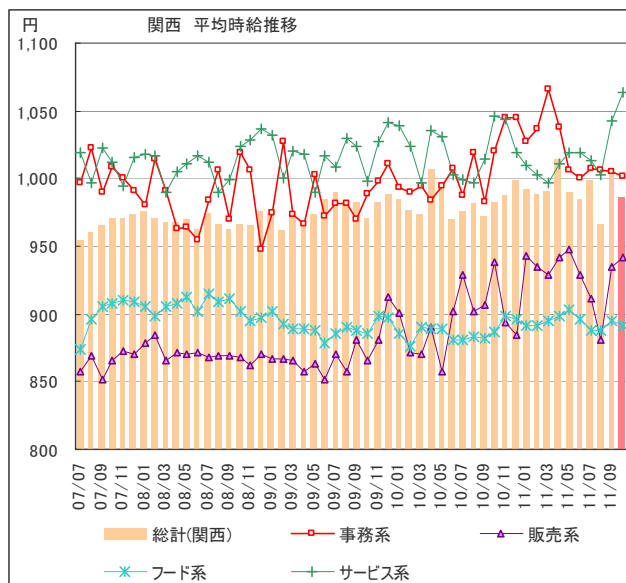
※単位:円 サンプル数10未満は“—”表示。

付表2) 2011年10月 関西 職種別平均時給 高時給BEST10

	職種詳細	2011年10月
1	薬剤師	¥2,111
2	塾講師	¥1,548
3	看護師	¥1,349
4	家庭教師	¥1,332
5	キャンペーン・PR	¥1,265
6	ゲーム・パチンコ	¥1,210
7	エンジニア	¥1,200
8	プログラマー	¥1,190
9	歯科助手・衛生士	¥1,168
10	コールセンター	¥1,133

【関西エリア平均賃金:調査概要】

- ◆集計対象広告
  - ・弊社発行のアルバイト系求人メディア「シゴト情報an」に掲載された求人広告から、下記条件の求人広告を除き集計。  
(除外対象)...人材派遣業/接客を含む酒類提供職種
- ◆集計対象エリア
  - ・求人募集広告の所在地が「関西エリア」の広告。



## 2 平均賃金調査 <エリア別詳細:九州エリア>

付表1) 2011年10月 九州・沖縄 職種別平均時給

大分類	職種詳細	2011年10月	
専門職系	看護師	¥1,836	
	歯科助手・衛生士	¥913	
	福祉・介護・保育	¥911	
	薬剤師	¥1,900	
	デザイナー	—	
	WEBデザイナー	¥955	
	編集・制作	¥835	
	マスコミ	¥767	
	インストラクター	¥795	
	家庭教師	—	
	塾講師	¥1,500	
	エンジニア	¥800	
	サポート	—	
	プログラマー	—	
	建築・土木	¥818	
	技術職	—	
	製造	—	
	専門職系 計		¥953
	事務系	受付・秘書	¥795
事務・アシスタント		¥821	
コールセンター		¥985	
事務系 計		¥910	
販売系	コンビニスタッフ	¥704	
	販売	¥816	
	アパレル販売	¥856	
	レジ・包装	¥749	
販売系 計		¥810	

大分類	職種詳細	2011年10月
フード系	バーテンダー	¥981
	ホールスタッフ	¥789
	居酒屋店員	¥829
	カフェスタッフ	¥763
	厨房・キッチン	¥785
	デリバリー	¥754
	ファーストフード	¥720
	フード系 計	
サービス系	カラオケ・漫画喫茶	¥724
	ゲーム・パチンコ	¥991
	施設スタッフ	¥772
	ガソリンスタンド	¥768
	キャンペーン・PR	¥910
	警備	¥793
	店舗スタッフ	¥745
	ホテル・トラベル	¥799
	ブティックホテル	—
	エステ・マッサージ	¥856
	理容・美容	¥938
サービス系 計		¥839
運輸職系	新聞配達	—
	配送・郵便・運転手	¥818
	引越スタッフ	¥856
運輸職系 計		¥838
技能・労務系	軽作業	¥882
	清掃	¥811
	製造工	¥920
技能・労務系 計		¥884
総計		¥840

※単位:円 サンプル数10未満は“—”表示。

付表2) 2011年10月 九州・沖縄 職種別平均時給 高時給BEST10

	職種詳細	2011年10月
1	薬剤師	¥1,900
2	看護師	¥1,836
3	塾講師	¥1,500
4	営業・企画営業	¥1,171
5	ゲーム・パチンコ	¥991
6	コールセンター	¥985
7	バーテンダー	¥981
8	WEBデザイナー	¥955
9	理容・美容	¥938
10	製造工	¥920

【九州エリア平均賃金:調査概要】

- ◆集計対象広告
  - ・弊社発行のアルバイト系求人メディア「シゴト情報an」に掲載された求人広告から、下記条件の求人広告を除き集計。(除外対象)...人材派遣業/接客を含む酒類提供職種
- ◆集計対象エリア
  - ・求人募集広告の所在地が「九州エリア」の広告。

