

an平均賃金レポート（2014年8月発行号）

～求人募集時の平均給与・エリア別格差・月毎の変動等～

Contents

1	平均賃金調査 <全国・エリア別概要>	2014年7月	P1
2	平均賃金調査 <エリア別詳細> (職種詳細別：平均時給、高時給BEST10)	2014年7月	
	・全国		P2
	・北海道エリア		P3
	・関東エリア		P4
	・東海エリア		P5
	・関西エリア		P6
	・九州エリア		P7

【調査概要】

◆集計対象広告

・弊社発行のアルバイト系求人メディア シゴト情報「an」に掲載された求人広告から、下記条件の求人広告を除き集計。
(除外対象)...人材派遣業 / 接客を含む酒類提供職種

◆集計対象エリア

・求人募集広告の所在地が「北海道」「関東」「東海」「関西」「九州」の5エリアの広告。

法人のお客様向けメルマガ「anレポート通信」配信中！
市場・求職者動向など、採用・育成に役立つ情報をお届けします。
(第1・3火曜日 配信)

メルマガ登録・プレゼントの詳細は、anレポートTOPから
http://weban.jp/contents/an_report/

anレポート

1 平均賃金調査 <全国・エリア別 概要>

~7月の全国平均時給は982円。前月より6円プラス~

2014年7月の全国平均時給は982円(前月976円、前年同月988円)で前月より6円プラス、前年比では0.6%マイナスとなった。

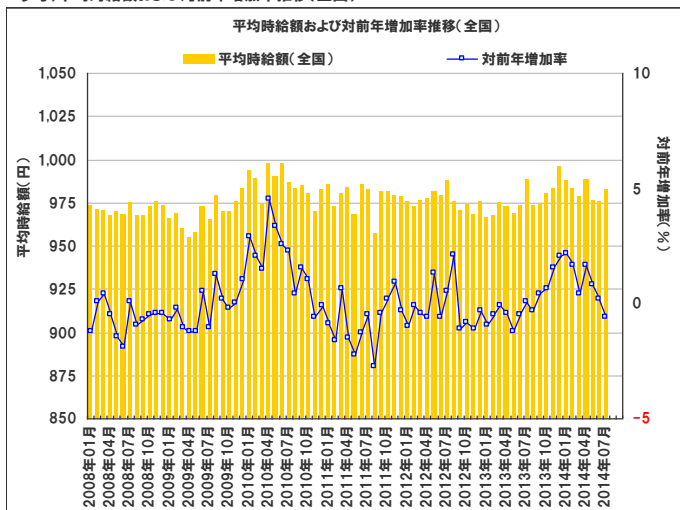
エリア別では「関東エリア」が1,035円で最も高く、次いで「関西エリア」が984円、「東海エリア」が974円、職種別では「専門職系」が1,089円で最も高く、次いで「運輸職系」(1,048円)、「サービス系」(1,028円)となった。

付表)2014年07月：職種別平均時給

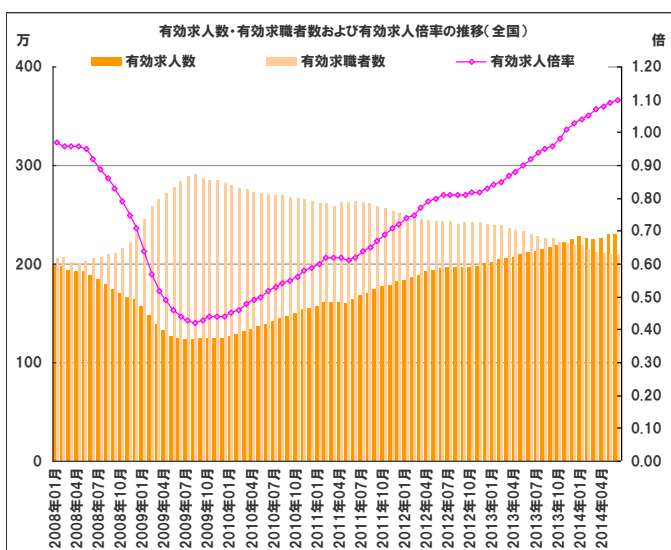
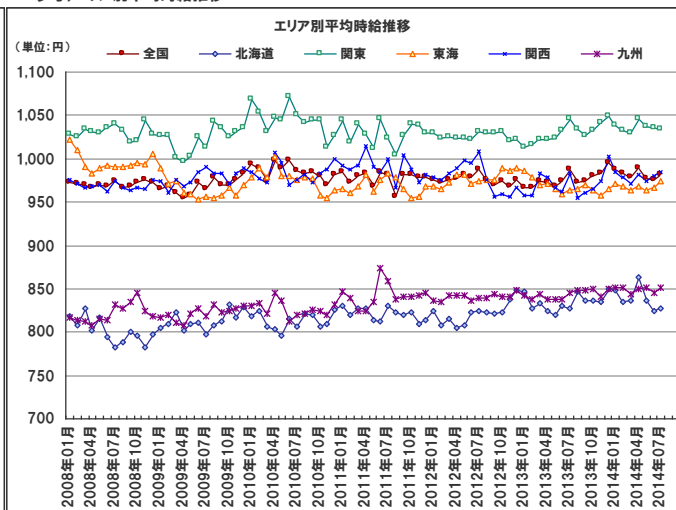
金額単位：円

職種	北海道			関東			東海			関西			九州			エリア計		
	平均時給	前月増加率	前年増加率	平均時給	前月増加率	前年増加率	平均時給	前月増加率	前年増加率	平均時給	前月増加率	前年増加率	平均時給	前月増加率	前年増加率	平均時給	前月増加率	前年増加率
専門職系	¥926	1.3%	-0.5%	¥1,106	-1.3%	-3.2%	¥1,081	6.2%	0.2%	¥1,142	-0.6%	-6.1%	¥894	-5.5%	-1.0%	¥1,089	-0.1%	-3.4%
事務系	¥906	1.3%	3.4%	¥1,078	-1.8%	-4.6%	¥991	3.7%	1.0%	¥1,003	1.0%	-1.5%	¥947	1.3%	0.5%	¥1,026	0.7%	-1.8%
販売系	¥791	-0.6%	0.9%	¥964	-0.4%	-2.5%	¥879	-1.7%	-0.2%	¥877	0.5%	1.0%	¥796	-1.2%	0.3%	¥900	0.0%	-1.7%
フード系	¥789	0.1%	1.3%	¥999	0.4%	-0.1%	¥943	-0.2%	2.5%	¥921	-0.3%	0.0%	¥834	1.7%	2.3%	¥939	0.4%	-0.3%
サービス系	¥829	1.5%	3.1%	¥1,067	-1.7%	1.1%	¥947	-1.8%	-3.0%	¥1,080	0.1%	9.6%	¥856	-0.5%	-1.3%	¥1,028	-0.4%	2.7%
運輸職系	¥866	0.9%	3.6%	¥1,065	1.3%	-13.1%	¥1,090	-0.4%	13.8%	¥1,037	4.0%	-4.2%	¥892	5.1%	7.6%	¥1,048	1.6%	-3.0%
技能・労務系	¥790	0.4%	1.2%	¥1,030	2.1%	-1.5%	¥1,030	2.5%	0.0%	¥976	0.8%	-7.2%	¥879	2.7%	2.7%	¥980	2.5%	-2.3%
総計	¥828	0.5%	0.1%	¥1,035	-0.1%	-1.1%	¥974	0.8%	1.0%	¥984	0.4%	0.2%	¥851	0.6%	0.7%	¥982	0.6%	-0.6%

参考)平均時給額および前年増加率推移(全国)



参考)エリア別平均時給推移



厚生労働省発表2014年6月の全国の有効求人倍率(季節調整値)は1.10倍と、前月より0.01ポイント上昇。有効求人数(季節調整値)は前月より0.3%プラス、有効求職者数(季節調整値)は前月より0.1%マイナスとなった。

【全国平均賃金：調査概要】

- ◆集計対象広告
・弊社発行のアルバイト系求人メディアシゴト情報「an」に掲載された求人広告から、下記条件の求人広告を除き集計。
(除外対象)...人材派遣業 / 接客を含む酒類提供職種
- ◆集計対象エリア
・求人募集広告の所在地が「北海道」「関東」「東海」「関西」「九州」の5エリアの広告。

【有効求人数、有効求職数、有効求人倍率について】

- ・厚生労働省発表時の季節調整値を使用。

2 平均賃金調査 <エリア別詳細:全国>

付表1) 2014年07月 全国 職種別平均時給

大分類	職種詳細	2014年07月	
専門職系	看護師	¥1,295	
	歯科助手・衛生士	¥1,047	
	福祉・介護・保育	¥1,023	
	薬剤師	¥1,965	
	デザイナー	¥1,014	
	WEBデザイナー	¥1,056	
	編集・制作	¥1,037	
	マスコミ	¥1,027	
	インストラクター	¥913	
	家庭教師	¥1,471	
	塾講師	¥1,304	
	エンジニア	¥1,587	
	サポート	¥1,065	
	プログラマー	¥1,117	
	建築・土木	¥960	
	技術職	¥1,083	
	製造	¥851	
	専門職系 計		¥1,089
	事務系	受付・秘書	¥937
事務・アシスタント		¥992	
コールセンター		¥1,124	
データ入力		¥933	
事務系 計		¥1,026	
販売系	コンビニスタッフ	¥860	
	アパレル販売	¥913	
	レジ・包装	¥840	
	携帯ショップ・家電販売	¥1,131	
	フード販売	¥897	
販売系 計		¥900	

大分類	職種詳細	2014年07月
フード系	バーテンダー	¥1,228
	レストラン	¥926
	居酒屋店員	¥953
	カフェスタッフ	¥923
	厨房・キッチン	¥910
	デリバリー	¥902
	ファーストフード	¥877
	フード系 計	
サービス系	カラオケ・漫画喫茶	¥924
	ゲーム・パチンコ	¥1,258
	施設スタッフ	¥875
	ガソリンスタンド	¥915
	キャンペーン・PR	¥1,245
	警備	¥944
	店舗スタッフ	¥907
	ホテル・トラベル	¥921
	ブティックホテル	¥859
	ブライダルスタッフ	¥972
	エステ・マッサージ	¥1,026
	理容・美容	¥961
	受付・フロント	¥891
ネイル・アイデザイナー	¥927	
サービス系 計		¥1,028
運輸職系	新聞配達	¥1,092
	配送・郵便・運転手	¥1,010
	引越スタッフ	¥1,138
運輸職系 計		¥1,048
技能・労務系	仕分け・梱包・商品管理	¥986
	清掃	¥900
	製造工	¥1,007
	イベント設営・運搬	¥1,000
	フォークリフト等(有資格)	¥1,153
技能・労務系 計		¥980
総計		¥982

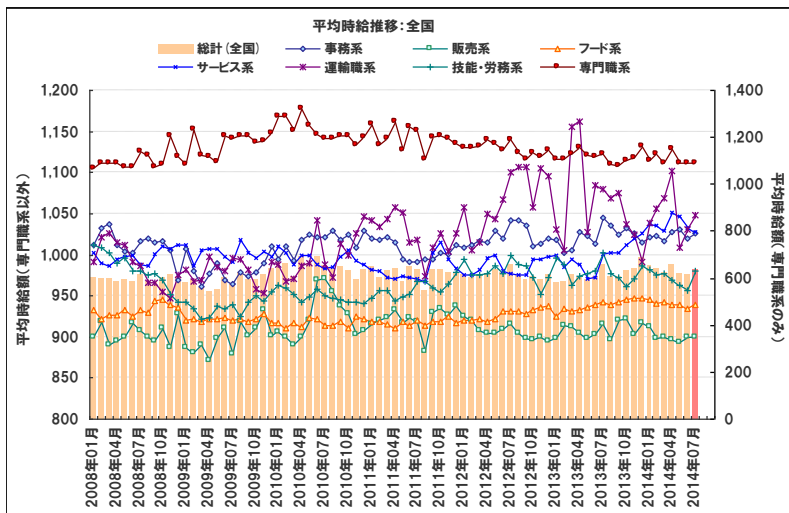
付表2) 2014年07月 全国 職種別平均時給 高時給BEST10

	職種詳細	2014年07月
1	薬剤師	¥1,965
2	エンジニア	¥1,587
3	家庭教師	¥1,471
4	塾講師	¥1,304
5	看護師	¥1,295
6	営業・企画営業	¥1,268
7	ゲーム・パチンコ	¥1,258
8	キャンペーン・PR	¥1,245
9	バーテンダー	¥1,228
10	フォークリフト等(有資格)	¥1,153

【全国平均賃金:調査概要】

- ◆集計対象広告
 - ・弊社発行のアルバイト求人メディア シゴト情報「an」に掲載された求人広告から、下記条件の求人広告を除き集計。
 - (除外対象)・人材派遣業 / 接客を含む酒類提供職種
- ◆集計対象エリア
 - ・求人募集広告の所在地が「北海道」「関東」「東海」「関西」「九州」の5エリアの広告。

※単位:円 サンプル数10未満は“-”表示。



2 平均賃金調査 <エリア別詳細:北海道エリア>

付表1) 2014年07月 北海道 職種別平均時給

大分類	職種詳細	2014年07月	
専門職系	看護師	¥1,102	
	歯科助手・衛生士	¥933	
	福祉・介護・保育	¥867	
	薬剤師	—	
	デザイナー	—	
	WEBデザイナー	¥900	
	編集・制作	¥750	
	マスコミ	—	
	インストラクター	¥740	
	家庭教師	¥1,298	
	塾講師	¥1,069	
	エンジニア	¥900	
	サポート	—	
	プログラマー	—	
	建築・土木	¥828	
	技術職	¥1,300	
	製造	¥747	
	専門職系 計		¥926
	事務系	受付・秘書	¥813
事務・アシスタント		¥873	
コールセンター		¥961	
データ入力		¥769	
事務系 計		¥906	
販売系	コンビニスタッフ	¥757	
	アパレル販売	¥817	
	レジ・包装	¥773	
	携帯ショップ・家電販売	¥988	
	フード販売	¥750	
販売系 計		¥791	

大分類	職種詳細	2014年07月
フード系	バーテンダー	¥1,316
	レストラン	¥790
	居酒屋店員	¥788
	カフェスタッフ	¥748
	厨房・キッチン	¥765
	デリバリー	¥760
	ファーストフード	¥755
フード系 計		¥789
サービス系	カラオケ・漫画喫茶	¥789
	ゲーム・パチンコ	¥974
	施設スタッフ	¥757
	ガソリンスタンド	¥783
	キャンペーン・PR	¥855
	警備	¥782
	店舗スタッフ	¥774
	ホテル・トラベル	¥839
	ブティックホテル	¥800
	ブライダルスタッフ	¥800
	エステ・マッサージ	¥808
	理容・美容	¥867
	受付・フロント	¥750
ネイル・アイデザイナー	¥815	
サービス系 計		¥829
運輸職系	新聞配達	—
	配送・郵便・運転手	¥866
	引越スタッフ	—
運輸職系 計		¥866
技能・労務系	仕分け・梱包・商品管理	¥791
	清掃	¥778
	製造工	¥805
	イベント設営・運搬	¥728
	フォークリフト等(有資格)	¥900
技能・労務系 計		¥790
総計		¥828

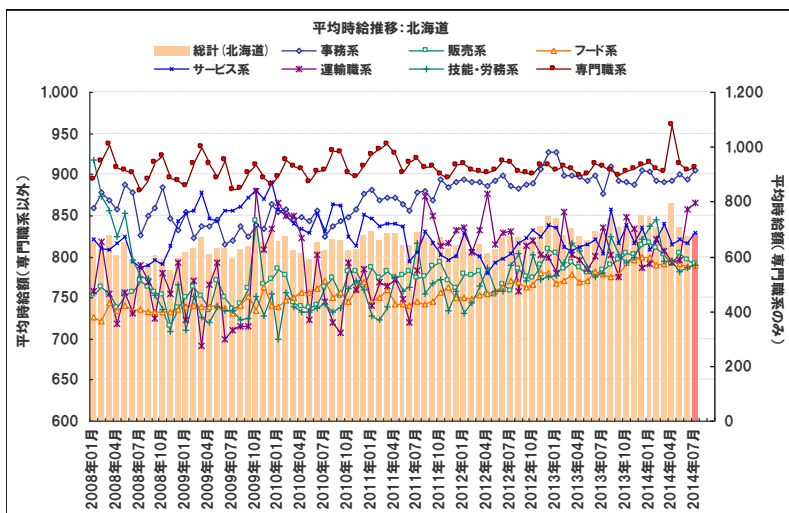
付表2) 2014年07月 北海道 職種別平均時給 高時給BEST10

	職種詳細	2014年07月
1	バーテンダー	¥1,316
2	技術職	¥1,300
3	家庭教師	¥1,298
4	看護師	¥1,102
5	塾講師	¥1,069
6	携帯ショップ・家電販売	¥988
7	ゲーム・パチンコ	¥974
8	コールセンター	¥961
9	歯科助手・衛生士	¥933
10	エンジニア	¥900

※単位:円 サンプル数10未満は“—”表示。

【北海道エリア平均賃金:調査概要】

- ◆集計対象広告
 - ・弊社発行のアルバイト求人メディア シゴト情報「an」に掲載された求人広告から、下記条件の求人広告を除き集計。
 - (除外対象)・人材派遣業 / 接客を含む酒類提供職種
- ◆集計対象エリア
 - ・求人募集広告の所在地が「北海道エリア」の広告。



2 平均賃金調査 <エリア別詳細:関東エリア>

付表1) 2014年07月 関東 職種別平均時給

大分類	職種詳細	2014年07月	
専門職系	看護師	¥1,312	
	歯科助手・衛生士	¥1,075	
	福祉・介護・保育	¥1,062	
	薬剤師	¥2,027	
	デザイナー	¥900	
	WEBデザイナー	¥1,029	
	編集・制作	¥1,051	
	マスコミ	¥1,024	
	インストラクター	¥935	
	家庭教師	¥914	
	塾講師	¥1,376	
	エンジニア	¥1,836	
	サポート	¥940	
	プログラマー	¥1,117	
	建築・土木	¥934	
	技術職	¥945	
	製造	¥957	
	専門職系 計		¥1,106
	事務系	受付・秘書	¥983
		事務・アシスタント	¥1,056
コールセンター		¥1,171	
データ入力		¥1,002	
事務系 計		¥1,078	
販売系	コンビニスタッフ	¥919	
	アパレル販売	¥952	
	レジ・包装	¥924	
	携帯ショップ・家電販売	¥1,234	
	フード販売	¥959	
販売系 計		¥964	

大分類	職種詳細	2014年07月
フード系	バーテンダー	¥1,259
	レストラン	¥988
	居酒屋店員	¥1,005
	カフェスタッフ	¥984
	厨房・キッチン	¥974
	デリバリー	¥924
	ファーストフード	¥938
	フード系 計	
サービス系	カラオケ・漫画喫茶	¥967
	ゲーム・パチンコ	¥1,182
	施設スタッフ	¥930
	ガソリンスタンド	¥944
	キャンペーン・PR	¥1,386
	警備	¥1,028
	店舗スタッフ	¥947
	ホテル・トラベル	¥978
	ブティックホテル	¥884
	ブライダルスタッフ	¥1,019
	エステ・マッサージ	¥1,007
	理容・美容	¥995
	受付・フロント	¥925
ネイル・アイデザイナー	¥969	
サービス系 計		¥1,067
運輸職系	新聞配達	¥1,175
	配送・郵便・運転手	¥1,068
	引越スタッフ	¥950
運輸職系 計		¥1,065
技能・労務系	仕分け・梱包・商品管理	¥1,023
	清掃	¥1,011
	製造工	¥989
	イベント設営・運搬	¥1,065
	フォークリフト等(有資格)	¥1,230
技能・労務系 計		¥1,030
総計		¥1,035

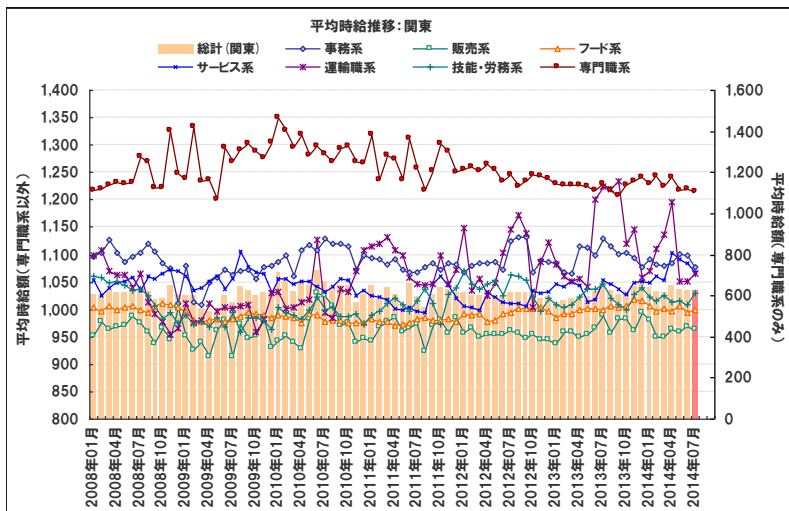
付表2) 2014年07月 関東 職種別平均時給 高時給BEST10

	職種詳細	2014年07月
1	薬剤師	¥2,027
2	エンジニア	¥1,836
3	キャンペーン・PR	¥1,386
4	塾講師	¥1,376
5	営業・企画営業	¥1,344
6	看護師	¥1,312
7	バーテンダー	¥1,259
8	携帯ショップ・家電販売	¥1,234
9	フォークリフト等(有資格)	¥1,230
10	ゲーム・パチンコ	¥1,182

【関東エリア平均賃金:調査概要】

- ◆集計対象広告
 - ・弊社発行のアルバイト求人メディア シゴト情報「an」に掲載された求人広告から、下記条件の求人広告を除き集計。
(除外対象)・・・人材派遣業 / 接客を含む酒類提供職種
- ◆集計対象エリア
 - ・求人募集広告の所在地が「関東エリア」の広告。

※単位:円 サンプル数10未満は“-”表示。



2 平均賃金調査 <エリア別詳細:東海エリア>

付表1) 2014年07月 東海 職種別平均時給

大分類	職種詳細	2014年07月	
専門職系	看護師	¥1,161	
	歯科助手・衛生士	¥993	
	福祉・介護・保育	¥987	
	薬剤師	—	
	デザイナー	—	
	WEBデザイナー	¥1,010	
	編集・制作	¥1,335	
	マスコミ	¥800	
	インストラクター	¥872	
	家庭教師	¥1,800	
	塾講師	¥1,123	
	エンジニア	—	
	サポート	—	
	プログラマー	—	
	建築・土木	¥1,174	
	技術職	¥1,135	
	製造	¥800	
	専門職系 計		¥1,081
	事務系	受付・秘書	¥945
		事務・アシスタント	¥933
コールセンター		¥1,144	
データ入力		¥1,108	
事務系 計		¥991	
販売系	コンビニスタッフ	¥830	
	アパレル販売	¥905	
	レジ・包装	¥857	
	携帯ショップ・家電販売	¥995	
	フード販売	¥898	
販売系 計		¥879	

大分類	職種詳細	2014年07月
フード系	バーテンダー	¥1,272
	レストラン	¥940
	居酒屋店員	¥1,014
	カフェスタッフ	¥897
	厨房・キッチン	¥883
	デリバリー	¥956
	ファーストフード	¥890
	フード系 計	
サービス系	カラオケ・漫画喫茶	¥845
	ゲーム・パチンコ	¥1,154
	施設スタッフ	¥833
	ガソリンスタンド	¥881
	キャンペーン・PR	¥1,095
	警備	¥900
	店舗スタッフ	¥907
	ホテル・トラベル	¥921
	ブティックホテル	¥895
	ブライダルスタッフ	¥974
	エステ・マッサージ	¥1,012
	理容・美容	¥936
	受付・フロント	—
ネイル・アイデザイナー	¥1,000	
サービス系 計		¥947
運輸職系	新聞配達	¥1,080
	配送・郵便・運転手	¥931
	引越スタッフ	¥1,196
運輸職系 計		¥1,090
技能・労務系	仕分け・梱包・商品管理	¥1,018
	清掃	¥901
	製造工	¥1,111
	イベント設営・運搬	¥1,110
	フォークリフト等(有資格)	¥1,199
技能・労務系 計		¥1,030
総計		¥974

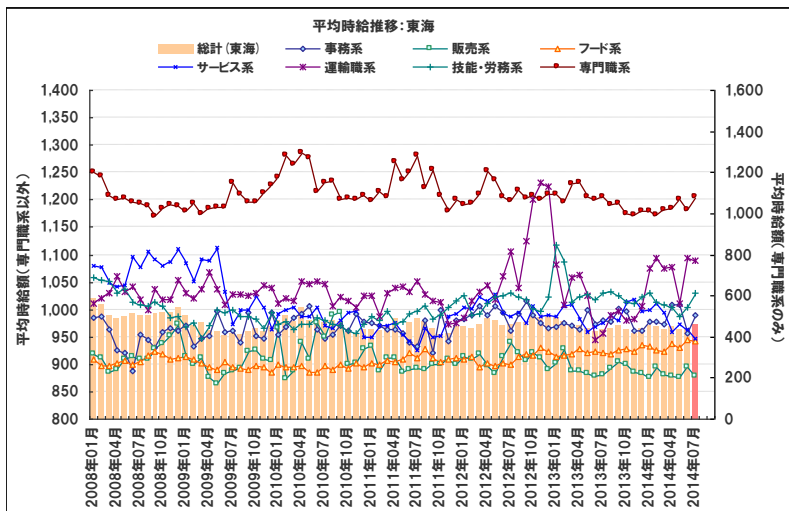
付表2) 2014年07月 東海 職種別平均時給 高時給BEST10

	職種詳細	2014年07月
1	家庭教師	¥1,800
2	編集・制作	¥1,335
3	営業・企画営業	¥1,326
4	バーテンダー	¥1,272
5	フォークリフト等(有資格)	¥1,199
6	引越スタッフ	¥1,196
7	建築・土木	¥1,174
8	看護師	¥1,161
9	ゲーム・パチンコ	¥1,154
10	コールセンター	¥1,144

【東海エリア平均賃金:調査概要】

- ◆集計対象広告
 - ・弊社発行のアルバイト求人メディア シゴト情報「an」に掲載された求人広告から、下記条件の求人広告を除き集計。
 - (除外対象)・人材派遣業 / 接客を含む酒類提供職種
- ◆集計対象エリア
 - ・求人募集広告の所在地が「東海エリア」の広告。

※単位:円 サンプル数10未満は“-”表示。



2 平均賃金調査 <エリア別詳細:関西エリア>

付表1) 2014年07月 関西 職種別平均時給

大分類	職種詳細	2014年07月	
専門職系	看護師	¥1,383	
	歯科助手・衛生士	¥1,101	
	福祉・介護・保育	¥1,016	
	薬剤師	¥1,765	
	デザイナー	¥1,062	
	WEBデザイナー	¥1,229	
	編集・制作	¥919	
	マスコミ	¥1,076	
	インストラクター	¥897	
	家庭教師	¥943	
	塾講師	¥1,419	
	エンジニア	¥1,401	
	サポート	¥1,194	
	プログラマー	-	
	建築・土木	¥1,031	
	技術職	-	
	製造	¥836	
	専門職系 計		¥1,142
	事務系	受付・秘書	¥878
		事務・アシスタント	¥934
コールセンター		¥1,191	
データ入力		¥917	
事務系 計		¥1,003	
販売系	コンビニスタッフ	¥823	
	アパレル販売	¥911	
	レジ・包装	¥849	
	携帯ショップ・家電販売	¥1,028	
	フード販売	¥870	
販売系 計		¥877	

大分類	職種詳細	2014年07月
フード系	バーテンダー	¥1,176
	レストラン	¥896
	居酒屋店員	¥950
	カフェスタッフ	¥897
	厨房・キッチン	¥918
	デリバリー	¥889
	ファーストフード	¥842
	フード系 計	
サービス系	カラオケ・漫画喫茶	¥843
	ゲーム・パチンコ	¥1,375
	施設スタッフ	¥868
	ガソリンスタンド	¥905
	キャンペーン・PR	¥1,109
	警備	¥900
	店舗スタッフ	¥883
	ホテル・トラベル	¥935
	ブティックホテル	¥829
	ブライダルスタッフ	¥985
	エステ・マッサージ	¥1,123
	理容・美容	¥944
	受付・フロント	¥804
ネイル・アイデザイナー	¥951	
サービス系 計		¥1,080
運輸職系	新聞配達	¥932
	配送・郵便・運転手	¥955
	引越スタッフ	¥1,113
運輸職系 計		¥1,037
技能・労務系	仕分け・梱包・商品管理	¥967
	清掃	¥867
	製造工	¥1,070
	イベント設営・運搬	¥932
	フォークリフト等(有資格)	¥1,077
技能・労務系 計		¥976
総計		¥984

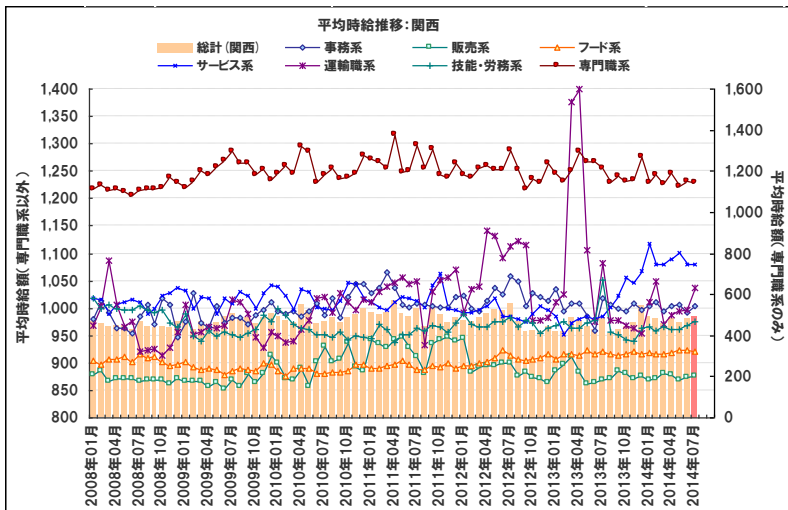
付表2) 2014年07月 関西 職種別平均時給 高時給BEST10

	職種詳細	2014年07月
1	薬剤師	¥1,765
2	塾講師	¥1,419
3	エンジニア	¥1,401
4	看護師	¥1,383
5	ゲーム・パチンコ	¥1,375
6	WEBデザイナー	¥1,229
7	サポート	¥1,194
8	コールセンター	¥1,191
9	バーテンダー	¥1,176
10	エステ・マッサージ	¥1,123

【関西エリア平均賃金調査概要】

- ◆集計対象広告
 - ・弊社発行のアルバイト求人メディア シゴト情報「an」に掲載された求人広告から、下記条件の求人広告を除き集計。
 - (除外対象)・人材派遣業 / 接客を含む酒類提供職種
- ◆集計対象エリア
 - ・求人募集広告の所在地が「関西エリア」の広告。

※単位:円 サンプル数10未満は“-”表示。



2 平均賃金調査 <エリア別詳細:九州エリア>

付表1) 2014年07月 九州・沖縄 職種別平均時給

大分類	職種詳細	2014年07月
専門職系	看護師	¥765
	歯科助手・衛生士	¥999
	福祉・介護・保育	¥796
	薬剤師	—
	デザイナー	—
	WEBデザイナー	—
	編集・制作	¥816
	マスコミ	—
	インストラクター	¥793
	家庭教師	—
	塾講師	¥890
	エンジニア	—
	サポート	—
	プログラマー	—
	建築・土木	—
	技術職	¥1,050
	製造	—
専門職系 計		¥894
事務系	受付・秘書	¥854
	事務・アシスタント	¥873
	コールセンター	¥1,020
	データ入力	¥806
事務系 計		¥947
販売系	コンビニスタッフ	¥751
	アパレル販売	¥843
	レジ・包装	¥726
	携帯ショップ・家電販売	¥1,026
	フード販売	¥812
販売系 計		¥796

大分類	職種詳細	2014年07月
フード系	バーテンダー	¥1,164
	レストラン	¥820
	居酒屋店員	¥823
	カフェスタッフ	¥847
	厨房・キッチン	¥793
	デリバリー	¥816
	ファーストフード	¥769
	フード系 計	
サービス系	カラオケ・漫画喫茶	¥758
	ゲーム・パチンコ	¥1,045
	施設スタッフ	¥810
	ガソリンスタンド	¥798
	キャンペーン・PR	¥848
	警備	¥843
	店舗スタッフ	¥791
	ホテル・トラベル	¥826
	ブティックホテル	¥765
	ブライダルスタッフ	¥784
	エステ・マッサージ	¥925
	理容・美容	¥1,107
	受付・フロント	—
ネイル・アイデザイナー	¥763	
サービス系 計		¥856
運輸職系	新聞配達	¥750
	配送・郵便・運転手	¥862
	引越スタッフ	¥1,064
運輸職系 計		¥892
技能・労務系	仕分け・梱包・商品管理	¥882
	清掃	¥833
	製造工	¥878
	イベント設営・運搬	¥860
	フォークリフト等(有資格)	¥1,057
技能・労務系 計		¥879
総計		¥851

付表2) 2014年07月 九州・沖縄 職種別平均時給 高時給BEST10

	職種詳細	2014年07月
1	バーテンダー	¥1,164
2	理容・美容	¥1,107
3	引越スタッフ	¥1,064
4	フォークリフト等(有資格)	¥1,057
5	技術職	¥1,050
6	ゲーム・パチンコ	¥1,045
7	携帯ショップ・家電販売	¥1,026
8	コールセンター	¥1,020
9	営業・企画営業	¥1,012
10	歯科助手・衛生士	¥999

※単位:円 サンプル数10未満は“—”表示。

【九州エリア平均賃金:調査概要】

- ◆集計対象広告
 - ・弊社発行のアルバイト系求人メディア シゴト情報「an」に掲載された求人広告から、下記条件の求人広告を除き集計。
(除外対象)・人材派遣業 / 接客を含む酒類提供職種
- ◆集計対象エリア
 - ・求人募集広告の所在地が「九州エリア」の広告。

